

## TAVSİYE SAYFASI

# Tuvalet Eğitimi İşlemi

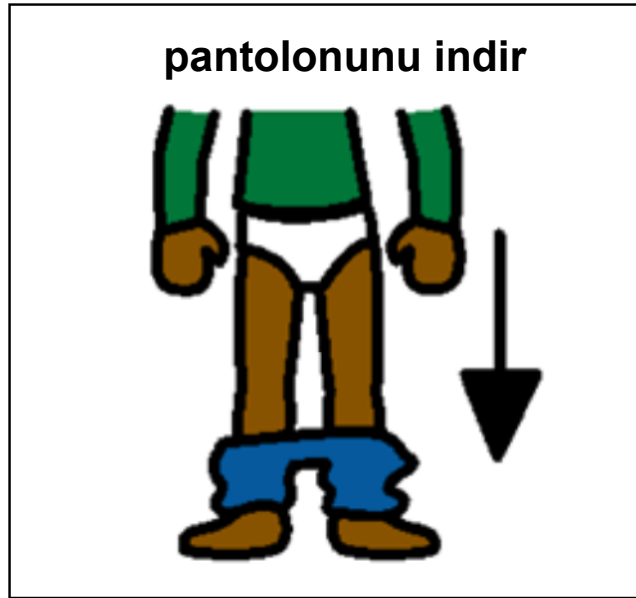
Birçok çocuk, yeni beceriler öğrenirken desteğe ihtiyaç duymaktadır. Kişisel bakım görevini alt adımlara bölmeniz, çocuğun her bir adımı tek tek öğrenmesine yardımcı olacaktır. Bir görevin kaç alt adıma bölüneceği, çocuğunuzun ihtiyaçlarına göre değişebilecektir.

Çocuğunuza görsel olanaklar sağlamak isteyebilirsiniz. Görsel seri, esas itibarı ile, bir görevi tamamlamak için gerekli adımları gösteren bir seri resimdir. Gerçek fotoğrafları, elle çizilmiş resimleri veya resim simgelerini kullanabilirsiniz. Görsel seri

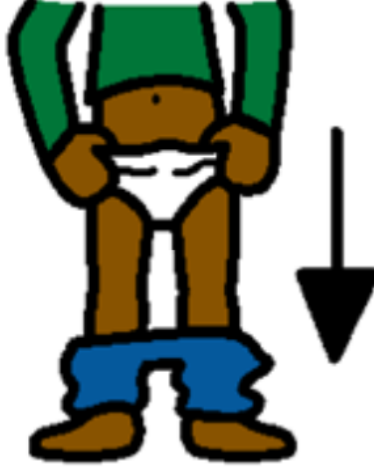
kullanırken, görsel seriyi çocuğunuzun göz hizasında bir yere yerleştirin; resmi işaret edin ve resimde yapılan işlemi yaparak ona göstermeden önce, yapılacak adımı sesli bir şekilde okuyun.

Kendi oyun sıranızı oluşturmak için de resimler kullanabilirsiniz. Resimleri bastırınız, kesiniz ve çocuğunun adımları tekrar etmesini sağlayınız. Seriden iki kopya yaparak eşleştirme oyunu da oluşturabilirsiniz. Bir kopyayı, ana kartona/kağıda doğru sıralamayla yapıştır ve çocuğunun diğer kopyayı kullanarak kartları eşleştirmesini sağla.

## ***İşte size evde kullanabileceğiniz 'tuvalet eğitimi' örneği:***



**iç çamaşırı indir**



**tuvalete otur**



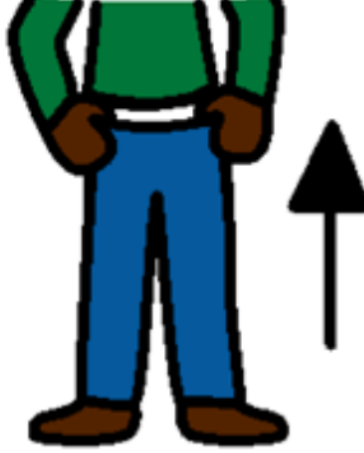
tuvalet kağıdı al



iç çamaşırı çek



**pantolonunu çek**



**sifonu çek**

