



## باہم سیکھنا

مرحلہ وار طریقہ

سٹی آف ٹورنٹو | ارلی چائلڈ ہوڈ سروسز ٹیم: کمیونٹی لیونگ ٹورنٹو | سرے پلیس سنٹر

مفید پرچہ

# ٹوائلٹ ٹریننگ کی ترتیب

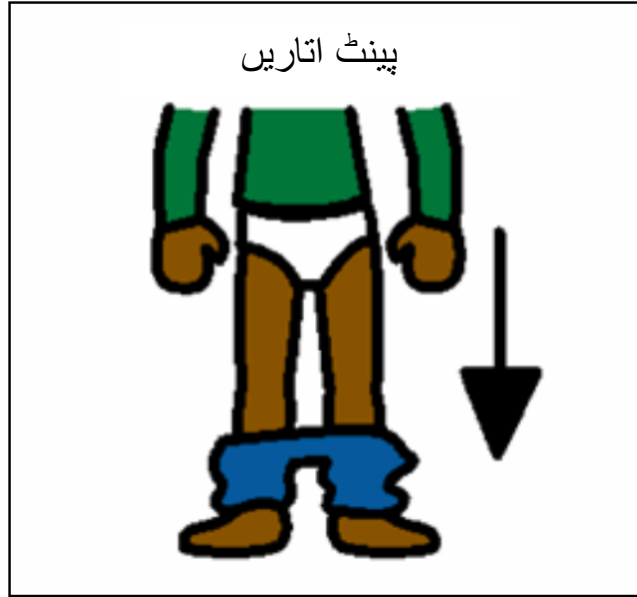
کرسکتے ہیں۔ جب آپ سلسلہ وار تصاویر استعمال کریں، تو اسے بچے کو آسانی سے نظر آنے والی جگہ پر لگائیں، تصویر کی طرف اشارہ کریں، اور اس عمل کو مکمل کرنے سے پہلے ہر مرحلہ کو اونچی آواز سے پڑھیں۔

آپ تصویروں کا استعمال ترتیبی گیم بنانے کے لئے بھی کرسکتے ہیں۔ بس تصویروں کو پرنٹ کر لیں، ان کو کاٹ لیں، اور اپنے بچوں سے ان کو ترتیب میں رکھنے کی مشق کرائیں۔ ترتیب کی دو نقلیں بنا کر اور صحیح ترتیب میں لگا کر آپ میچنگ گیم بھی بنا سکتے ہیں اور اپنے بچے سے دوسرے میچ کارڈ کو سیٹ کرائیں۔

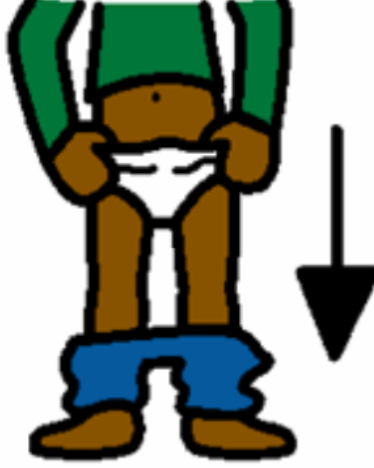
نئے کام سیکھنے میں بہت سے بچوں کو مدد کی ضرورت پڑتی ہے۔ کسی کام کو چھوٹے چھوٹے مرحلے میں بانٹنے سے بچے ایک دفعہ میں ایک مرحلہ سیکھنے میں مدد مل سکتی ہے۔ کسی کام یا ہنر کو کتنے مرحلوں میں بانٹیں اس کا انحصار آپکے بچے کی ضرورتوں پر ہے۔

ہو سکتا ہے کہ آپ اپنے بچے کو ویژول ترتیب (ترتیب وار تصاویر لگا کر) فراہم کرنا چاہتے ہوں۔ بنیادی طور پر یہ کام کے ہر حصے کا ایک تصویری سلسلہ ہے جو کسی کام کے مراحل دکھاتا ہے جو کہ کسی کام کو پورا کرنے کے لئے ضروری ہیں۔ آپ حقیقی تصاویر، خاکے، یا علامتی تصاویر بھی استعمال

یہاں ٹوائلٹ ٹریننگ کی ترتیب کی ایک مثال دی جا رہی ہے جو آپ گھر میں استعمال کرسکتے ہیں:



انڈر ویئر اتاریں




ٹوائلٹ پر بیٹھیں




ٹوائلٹ پیپر لیں



انڈر ویئر کو اوپر کھسکائیں



پینٹ کو اوپر کھسکائیں



ٹوائلٹ کے فلش بٹن کو دبائیں

