

التتابع المرئي لارتداء الملابس في الشتاء


الصورة، مع قراءة الخطوة بصوت عالٍ قبل إتمام الإجراء المذكور فيها.

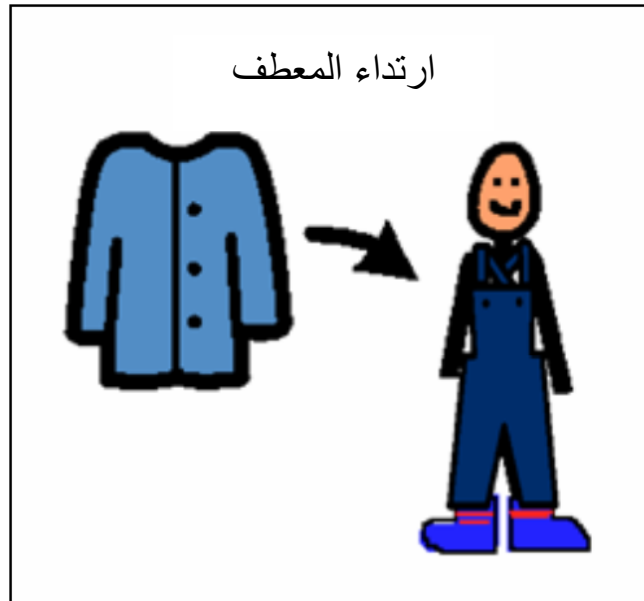
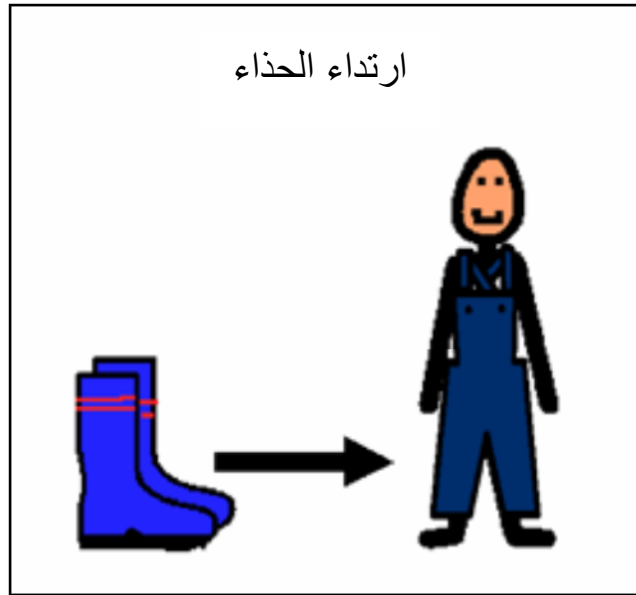
ويمكنك أيضًا استخدام الصور لعمل لعبة تسلسل خاصة بك. فيكل بساطة، يمكنك طباعة الصور، وقصها، وتدريب طفلك على وضعها بالترتيب. كما يمكن أن تقوم بعمل لعبة مطابقة من خلال عمل نسختين من التتابع المرئي. قم بلصق نسخة على قطعة من الورق المقوى بالترتيب الصحيح، واطلب من طفلك استخدام المجموعة الأخرى من الصور لمطابقة البطاقات.

يحتاج الكثير من الأطفال إلى الدعم عند تعلم المهارات الجديدة. ويمكن أن يساعد تقسيم المهارات إلى خطوات بسيطة أصغر بحيث يتمكن طفلك من تعلم خطوة واحدة في المرة. ويعتمد عدد الخطوات التي يتمكن تقسيم المهارة أو المهمة بحسبه على احتياجات طفلك.

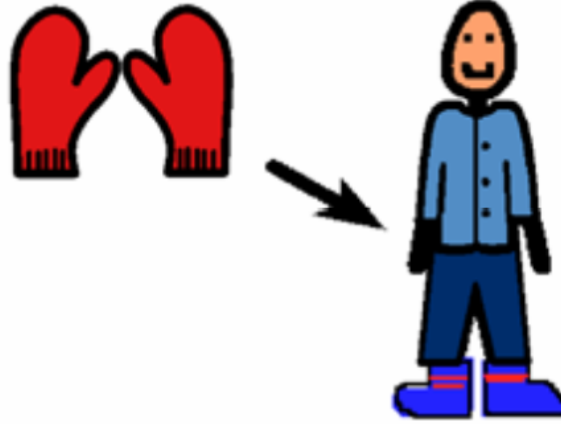
قد ترغب في توفير تتابع مصور لطفلك. والتتابعات المصورة بشكل أساسي هي عبارة عن مجموعة من الصور التي تعرض الخطوات اللازمة لإتمام المهام. ويمكن استخدام صور حقيقية أو رسومات بخط اليد أو صور رمزية. عند استخدام التتابع المرئي في مكان على مستوى نظر الطفل، ضعه على نفس مستوى نظر الطفل، وأشر إلى

إليك مثال على تتابع مرئي "لارتداء ملابس الشتاء" لاستخدامها في مدرسة رعاية الأطفال:





ارتداء قفاز اليد



ارتداء الوشاح

