

PAHINA NG PAYO

Pagkakasunod-sunod sa Damit Pang-lamig

Maraming mga bata ang kailangan ang tulong sa pagkatuto sa bagong mga kasanayan. Ang isa-isahin ang mga hakbang na ito sa mga bata ay makatutulong sa kanila na matutunan ito. Ang bilang ng hakbang sa kasanayan o gawain ay hinahati depende sa pangangailangan ng iyong anak.

Maaaring gusto mong bigyan ang iyong anak ng visual na pagkakasunod-sunod. Ito ay mga serye ng mga litrato na nagpapakita ng mga hakbang na kailangan para makumpleto ang mga gawain. Maaari kang gumamit ng mga tunay na litrato, mga guhit na linya, o litrato ng mga simbolo. Kapag gagamit ng visual na pagkakasunod-sunod, ilagay ito na

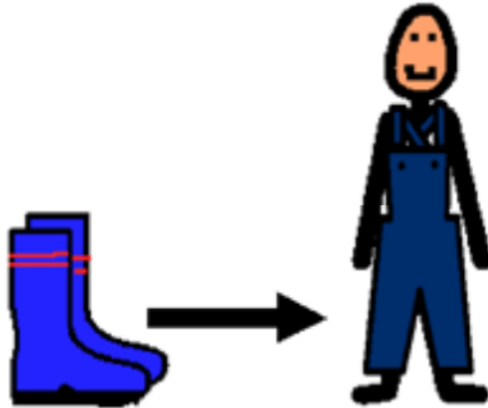
kapantay ng mata ng iyong anak, ituro ang litrato, at basahin ng malakas bago tapusin ang aksyon.

Maari ka ring gumamit ng mga litrato para makagawa ka ng laro ng pagkakasunod sunod. Maglimbag ka lang ng mga litrato, gupitin ito, at hayaan ang iyong anak na magsanay na ilagay ito ayon sa pagkakasunod sunod. Maaari ka ring gumawa ng laro ng pagpaparehas sa pamamagitan ng paggawa ng dalawang kopya ng pagkakasunod-sunod. Idikit ang isang kopya sa piraso ng papel na nasa tama ang pagkakasunod-sunod at hayaan ang iyong anak na ipareha ang mga kard.

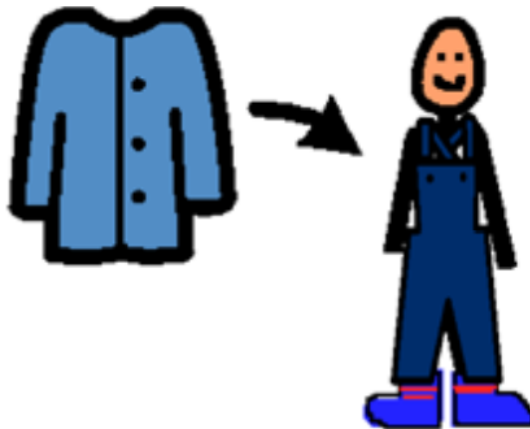
Narito ang halimbawa ng ‘damit panglamig’ na pagkakasunod-sunod na gagamitin sa bahay, pangalagaan ng bata o eskwelahan:



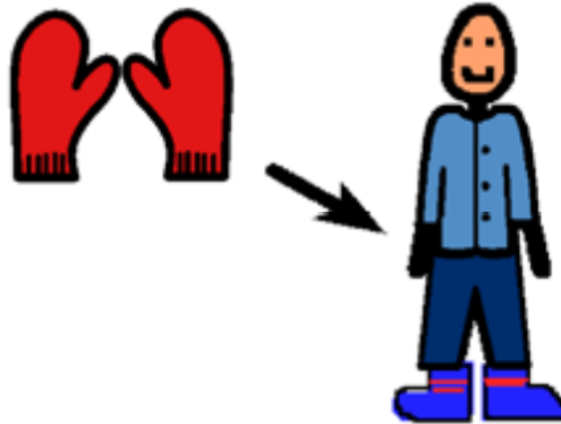
nakasuot ang bota




isuot ang diyaket



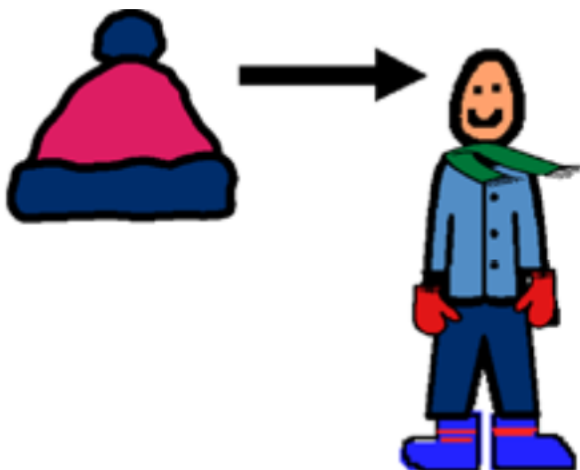
isuot ang guwantes



nakasuot bandana



nakasuot na sumbrero



Nakadamit Pang-lamig

