

## Placez-vous au niveau de l'enfant



Placez-vous au niveau des yeux de l'enfant, touchez son bras ou prononcez son nom pour lui faire comprendre que vous êtes prêt(e) à participer à la conversation.




## Imitez



Imitez les sons de l'enfant, ses expressions faciales  
ou ses gestes.



## Jouez à tour de rôle




Joignez -vous à l'enfant lorsqu'il pratique son activité préférée.

Lorsque l'enfant a fini de jouer, dites « À mon tour ! » et imitez ses gestes.




## Décrivez



Utilisez des phrases courtes et simples pour décrire vos actions et celles de l'enfant.



## Écoutez et répondez



Essayez de toujours écouter et répondre aux paroles et gestes de l'enfant.



## Développez



Écoutez ce que dit l'enfant et répétez après lui en ajoutant un mot ou une phrase pour développer le message de l'enfant.




## Utilisez des descriptions



Fournissez des descriptions d'objets et d'actions pour augmenter le vocabulaire de l'enfant.



## Montrez l'exemple



Écoutez ce que dit l'enfant et répétez après lui, en corrigeant la prononciation et la grammaire.





## Suivez



Suivez les gestes de votre enfant et parlez des choses qui l'intéressent.



## Simplifiez



Réduisez la longueur des phrases lorsque vous donnez des instructions.



## Attendez



Donnez des instructions une fois puis attendez.  
Ceci permet à l'enfant d'avoir le temps de  
comprendre ce que vous avez dit.



## Illustrez vos paroles



Favorisez la compréhension de l'enfant en ayant recours à des objets, des images et des gestes.



## Donnez le choix



Le fait de donner le choix donne la possibilité à l'enfant d'apprendre le nom des objets et l'importance de pouvoir exprimer ses souhaits.